

Wochenplanarbeit für die Zeit vom 4.5. bis 8.5.2020

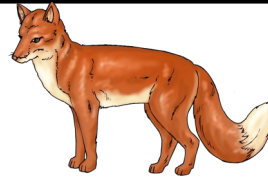


Erstklässler

Deutsch:

Lektüre: Hanno malt sich einen Drachen.

Aufgabe	erledigt
Montag 1. Lies dir den Titel des Buches durch und schau dir das Bild an. Worum könnte es in dem Buch gehen? 2. Lies dir das 1. Kapitel durch und bearbeite die Aufgaben im Lesebegleitheft.	
Dienstag Lies dir das 2. Kapitel durch und bearbeite die Aufgaben im Lesebegleitheft.	
Mittwoch Lies dir das 3. Kapitel durch und bearbeite die Aufgaben im Lesebegleitheft.	
Donnerstag Lies dir das 4. Kapitel durch und bearbeite die Aufgaben im Lesebegleitheft.	
Freitag Lies dir das 5. Kapitel durch und bearbeite die Aufgaben im Lesebegleitheft.	



Rechenmauern, gerade und ungerade Zahlen, Aufgabenfamilien

Anton

täglich 10 Minuten Anton üben

- Verwandte Minusaufgaben
- Minusaufgaben mit Zehnerübergang
- Gemischte Plus- und Minusaufgaben

Hallo ihr roten Füchse, in dieser Wochen vertiefen wir das Plus- und Minusrechnen bis 20 mit verschiedenen Übungen wie Zahlenmauern und Aufgabenfamilien.
Liebe Grüße
eure Britta Schaumburg



Themenheft 1
Rechnen bis 20

Montag: Videokonferenz 9.30 Uhr + Rechenmauern TH. S.48

Dienstag: Rechenmauern TH. S.49

Mittwoch: Test R14 + gerade und ungerade Zahlen TH. S.50



Donnerstag: Gerade und ungerade Zahlen TH. 51

Freitag: Aufgabenfamilien TH. S.52

Auf Seite 51 unten stellen sich Flex und Flo einige Fragen. Schreibt die Antworten darauf bitte in euer blaues Heft..




DINOSAURIER



Hallo liebe Kinder,
ab dieser Woche beschäftigen wir
uns mit einem neuen Thema im
Sachunterricht:
Dinosaurier!

DINOSAURIER



1. Überlege: Was weißt du schon über Dinosaurier? Schreibe es in deiner Lieblingsfarbe auf das AB um die Gedankenblase herum.
2. Informiere dich nun weiter über Dinosaurier in Büchern/Zeitschriften oder im Internet (Wann lebten sie?, Wo?, Arten?, Aussehen? Besonderheiten...) und schreibe die neuen Informationen in einer anderen Farbe um die Sprechblase herum (mind. 8 Stichpunkte).

Sportunterricht

Hallo liebe Flexis,

trainiert ihr fleißig mit Albas Sportstunde?

Diese Woche gebe ich dir ein Arbeitsblatt mit dem joggenden Jogi. Du kennst diese Laufübung aus dem Bürgerhaus. Bitte stecke dir Zuhause/ im Garten oder auf dem Sportplatz eine Strecke mit Hütchen (oder anderen Gegenständen) ab.

Du musst Sportkleidung und Turnschuhe tragen. Du brauchst ein Mäppchen mit bunten Stiften und eine Flasche Wasser. Wenn du dich mit deinen Eltern abgesprochen hast, kann's losgehen:

1. Laufstrecke markieren (eine Runde im Garten/ ein Rechteck auf dem Sportplatz abstecken)

2. Eine Runde locker joggen und anschließend ein Feld mit einer 1 bei Jogi ausmalen. usw.

Trainiere mehrmals wöchentlich!

Bleibe fit und gesund!

Liebe Grüße von Frau Reiter



Kopiervorlage „Joggi bunt laufen“

